



**Parco Pineta**  
Il cuore verde della Lombardia



**UNA VITA DA**

**UNA VITA DA**

**RONDINE**



**1° PARTE**





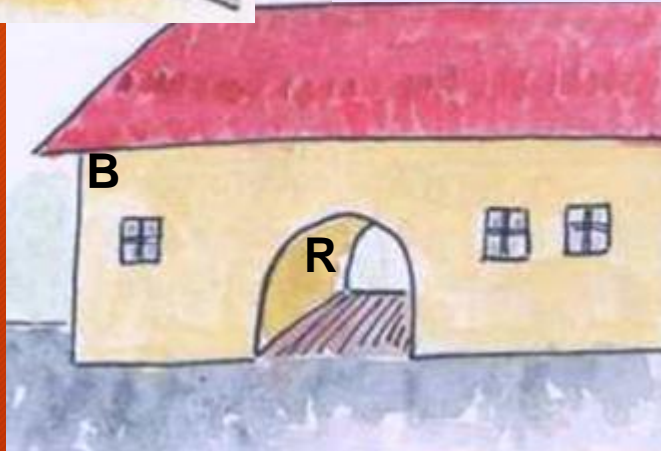


















La rondine e  
il balestruccio







Nidi di rondine  
e balestruccio











### 3. Gli ingredienti del nido

Incolla o disegna in ogni riquadro uno degli ingredienti che la rondine usa per costruire il suo nido e imbottirlo. Attento: uno degli ingredienti non serve. Scrivi NO nella relativa casella.





### 3. Gli ingredienti del nido

Incolla o disegna in ogni riquadro uno degli ingredienti che la rondine usa per costruire il suo nido e imbottirlo. Attento: uno degli ingredienti non serve. Scrivi NO nella relativa casella.

fango



Erba secca



piume



rametti


**NO**




Per essere bello il maschio deve avere le penne della coda molto lunghe



Per essere sano e forte il maschio deve esibirsi in un bel volo di corteggiamento e avere una voce potente



Il luogo scelto dal maschio per il nido deve essere adatto alle rondini




*Disegna a Saetta le penne della coda*

Per essere bello il maschio deve avere le penne della coda molto lunghe




*Disegna con dei trattini il volo acrobatico di Saetta*

Per essere sano e forte il maschio deve esibirsi in un bel volo di corteggiamento e avere una voce potente



*Disegna il luogo scelto da Saetta per costruire il nido*

Il luogo scelto dal maschio per il nido deve essere adatto alle rondini




*Disegna a Saetta le penne della coda*

Per essere bello il maschio deve avere le penne della coda molto lunghe



*Disegna con dei trattini il volo acrobatico di Saetta*

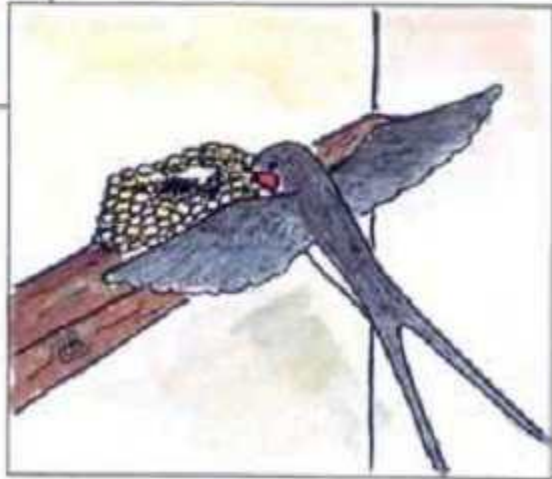

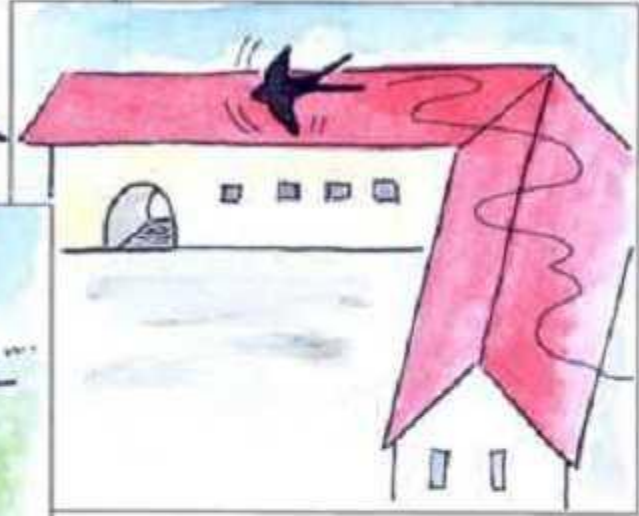

Per essere sano e forte il maschio deve esibirsi in un bel volo di corteggiamento e avere una voce potente

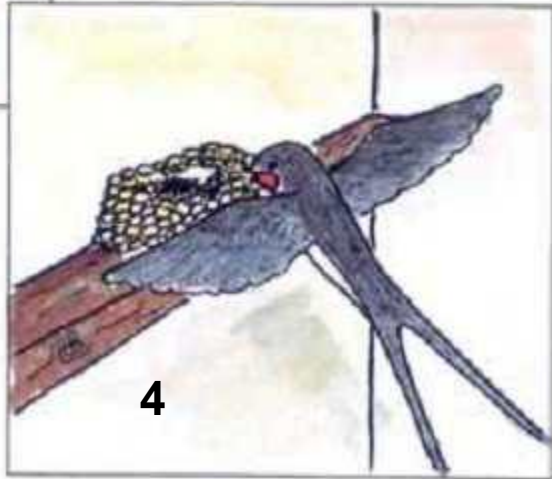

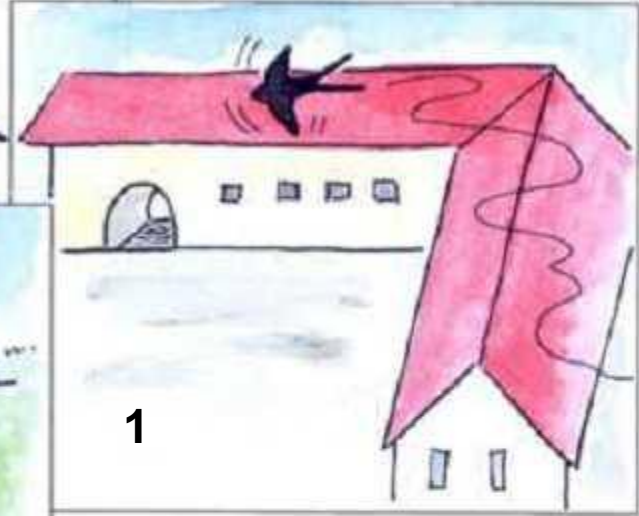



*Disegna il luogo sce*

Il luogo scelto dal maschio per il nido deve essere adatto alle rondini








# Nascono i rondinotti

Pag. 19



# Nascono i rondinotti


Pag. 19





# Nascono i rondinotti

Pag. 20




# Nascono i rondinotti

Pag. 20



# Nascono i rondinotti

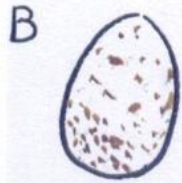


### 5. Abbina ogni uccello al suo uovo

IL MIO UOVO È  
AZZURRO A MACCHIE  
LUNGO 2,9 CM



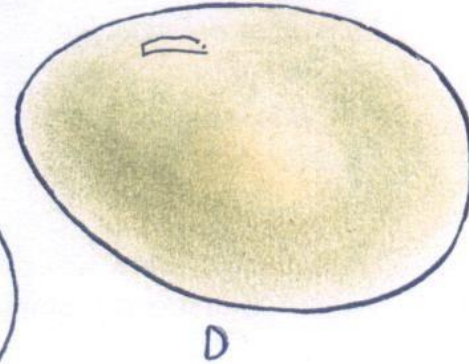
IL MIO UOVO È  
LUNGO 2 CM, BIANCO  
A MACCHIE BRUNE



IL MIO UOVO  
È BIANCO, LUNGO  
3,5 CM.



IL MIO UOVO  
È LUNGO  
5,7 CM

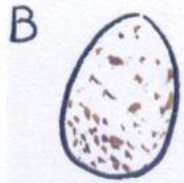


### 5. Abbina ogni uccello al suo uovo

IL MIO UOVO È  
AZZURRO A MACCHIE  
LUNGO 2,9 CM



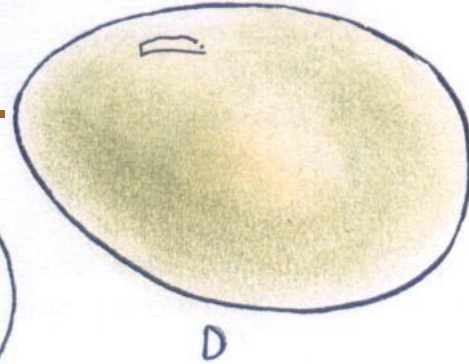
IL MIO UOVO È  
LUNGO 2 CM, BIANCO  
A MACCHIE BRUNE




IL MIO UOVO  
È BIANCO, LUNGO  
3,5 CM.




IL MIO UOVO  
È LUNGO  
5,7 CM




# Un atto di vandalismo



# Un atto di vandalismo




# Un atto di vandalismo






# Un atto di vandalismo

FORZA FIFONI,  
VENITE FUORI!



# Un atto di vandalismo



## 1. Il cibo delle rondini

Le rondini catturano insetti al volo. Preferiscono mosche, moscerini e zanzare, ma mangiano anche farfalle, cavallette, afidi, ecc..

Cerchia col pastello **verde** il cibo delle rondini. Cerchia col pastello **rosso** quello che la rondine non mangia mai



castagne



zanzare



mosche



farfalle



afidi



bacche



semi


# 1. Il cibo delle rondini

Le rondini catturano insetti al volo. Preferiscono mosche, moscerini e zanzare, ma mangiano anche farfalle, cavallette, afidi, ecc..

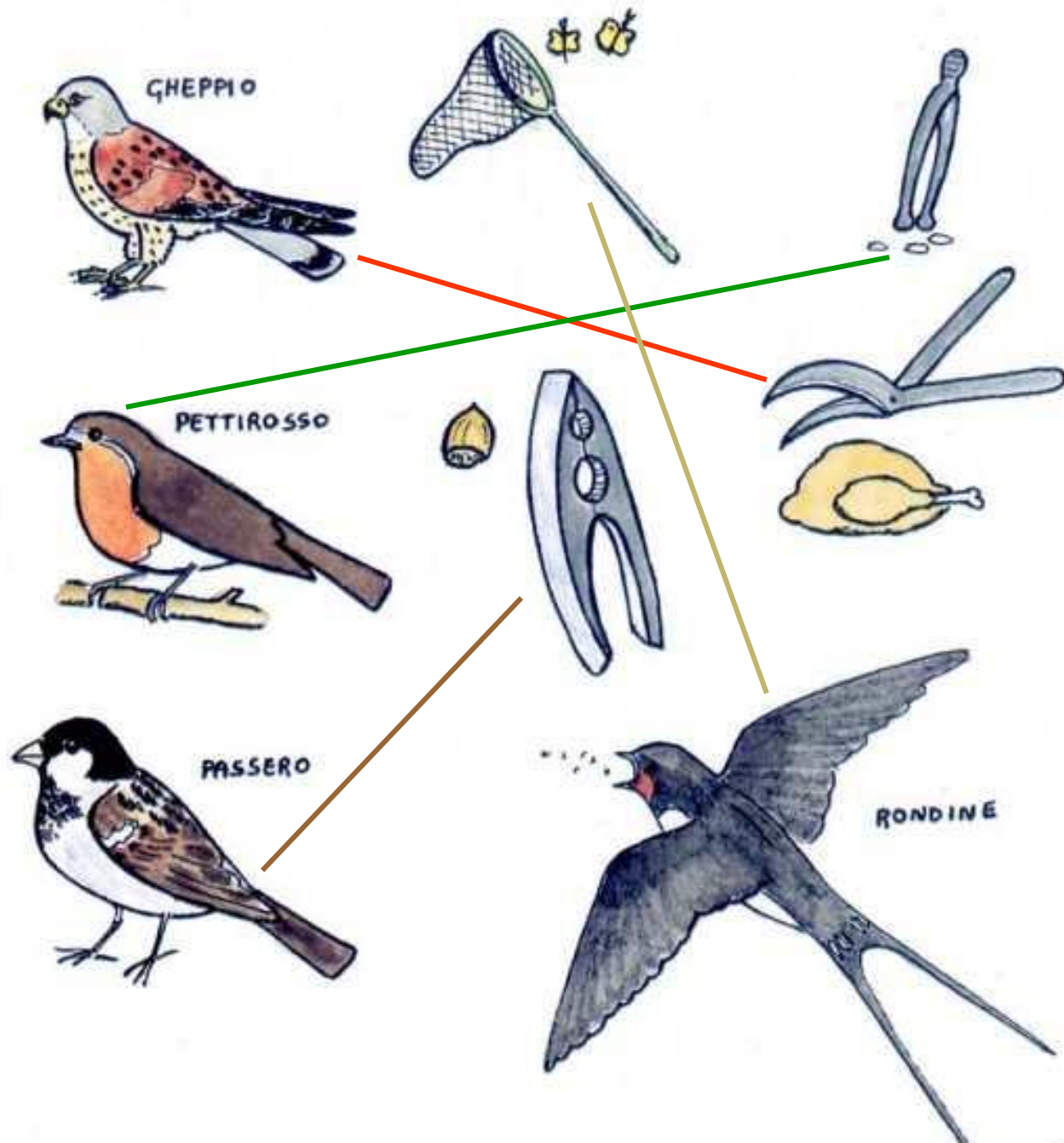
Cerchia col pastello **verde** il cibo delle rondini. Cerchia col pastello **rosso** quello che la rondine non mangia mai





Collega ad ogni uccello l'oggetto che ha la stessa funzione del suo becco.



Collega ad ogni uccello l'oggetto che ha la stessa funzione del suo becco.







In campagna diminuiscono le siepi e i prati e le rondini non trovano più tanti tipi di insetti.



Molti canneti e zone umide, dove le rondini si fermano durante la migrazione, vengono distrutti.







In campagna diminuiscono le siepi e i prati e le rondini non trovano più tanti tipi di insetti.



Molti canneti e zone umide, dove le rondini si fermano durante la migrazione, vengono distrutti.





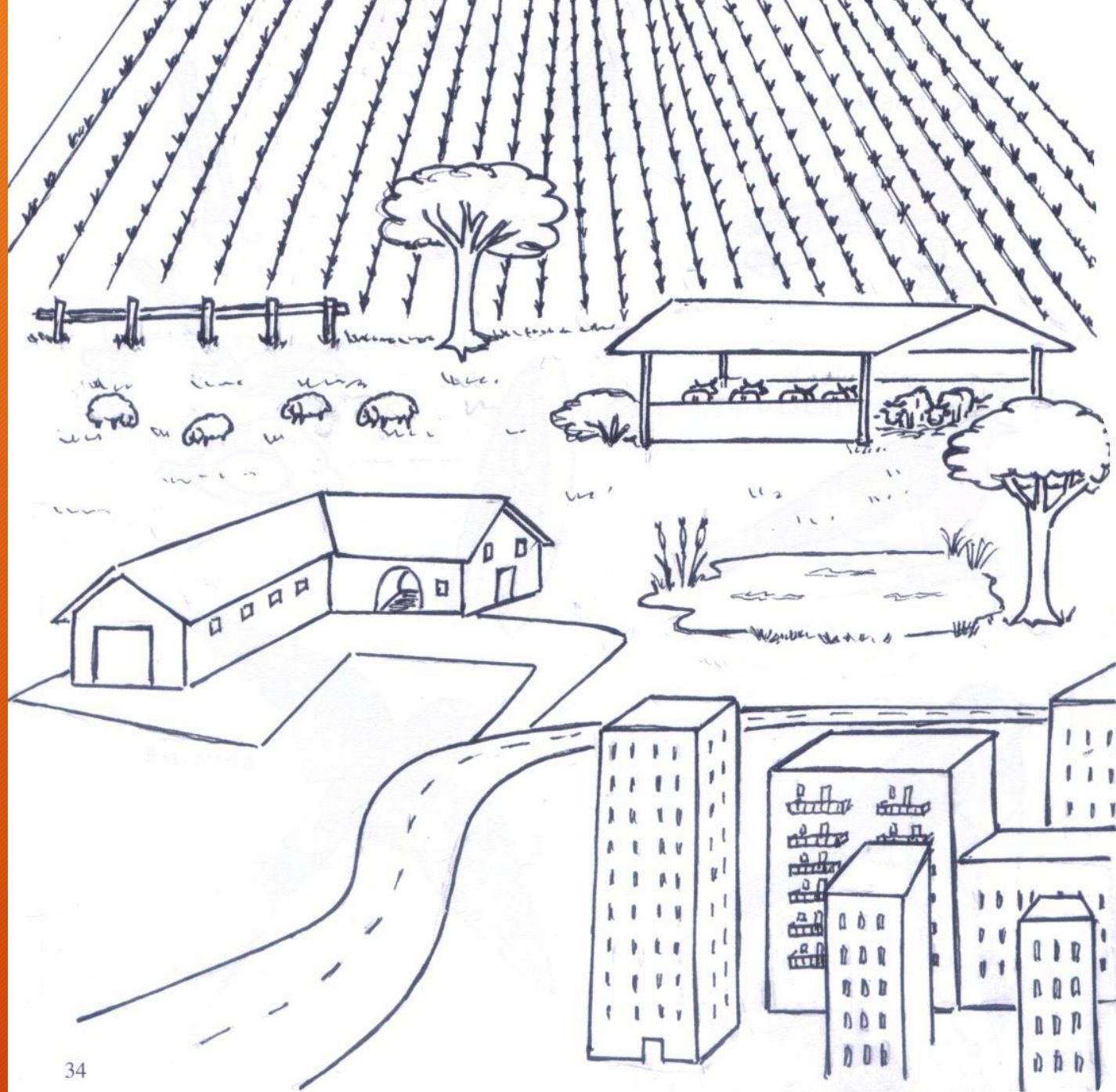


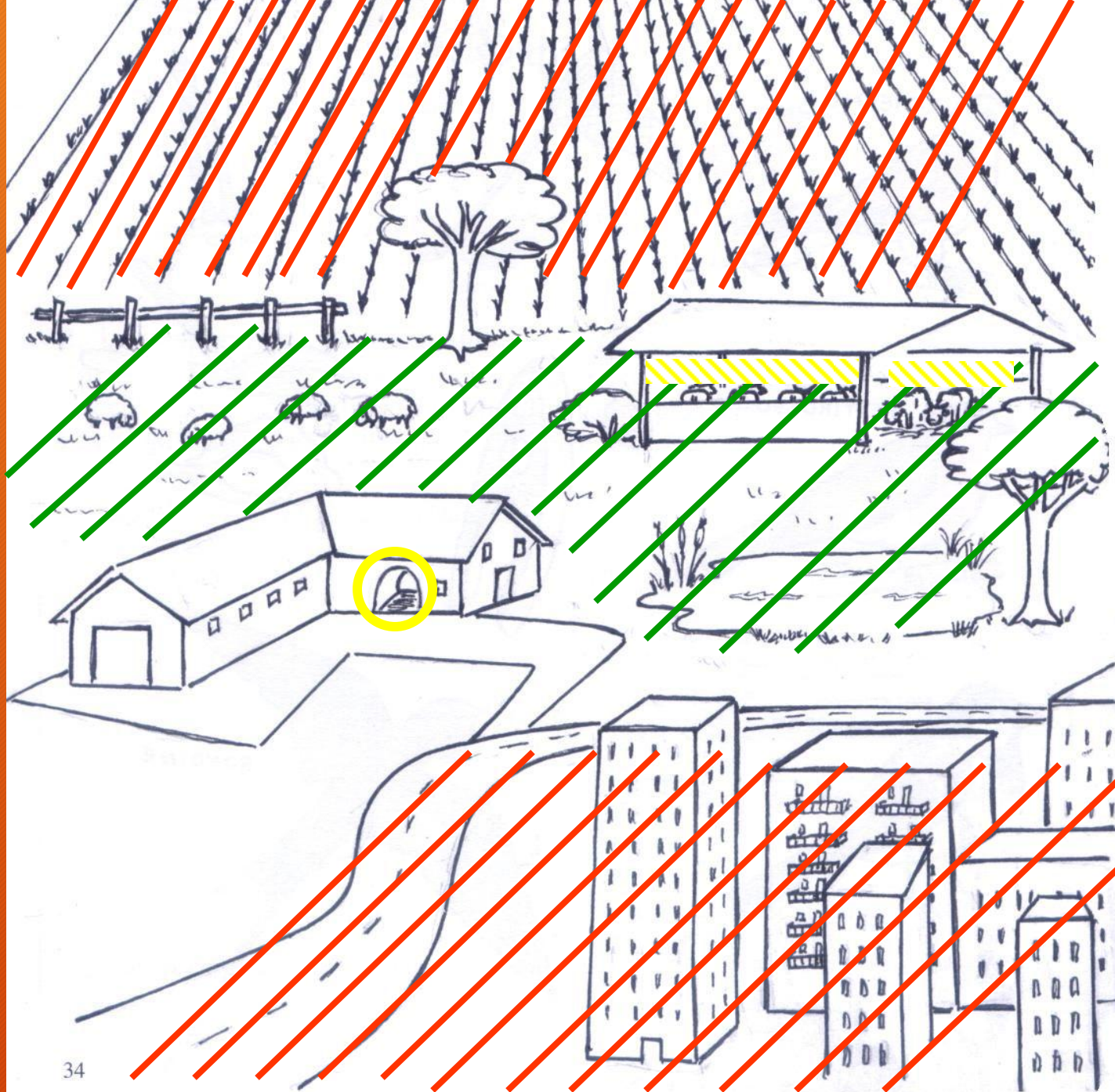
In campagna diminuiscono le siepi e i prati e le rondini non trovano più tanti tipi di insetti.



Molti canneti e zone umide, dove le rondini si fermano durante la migrazione, vengono distrutti.



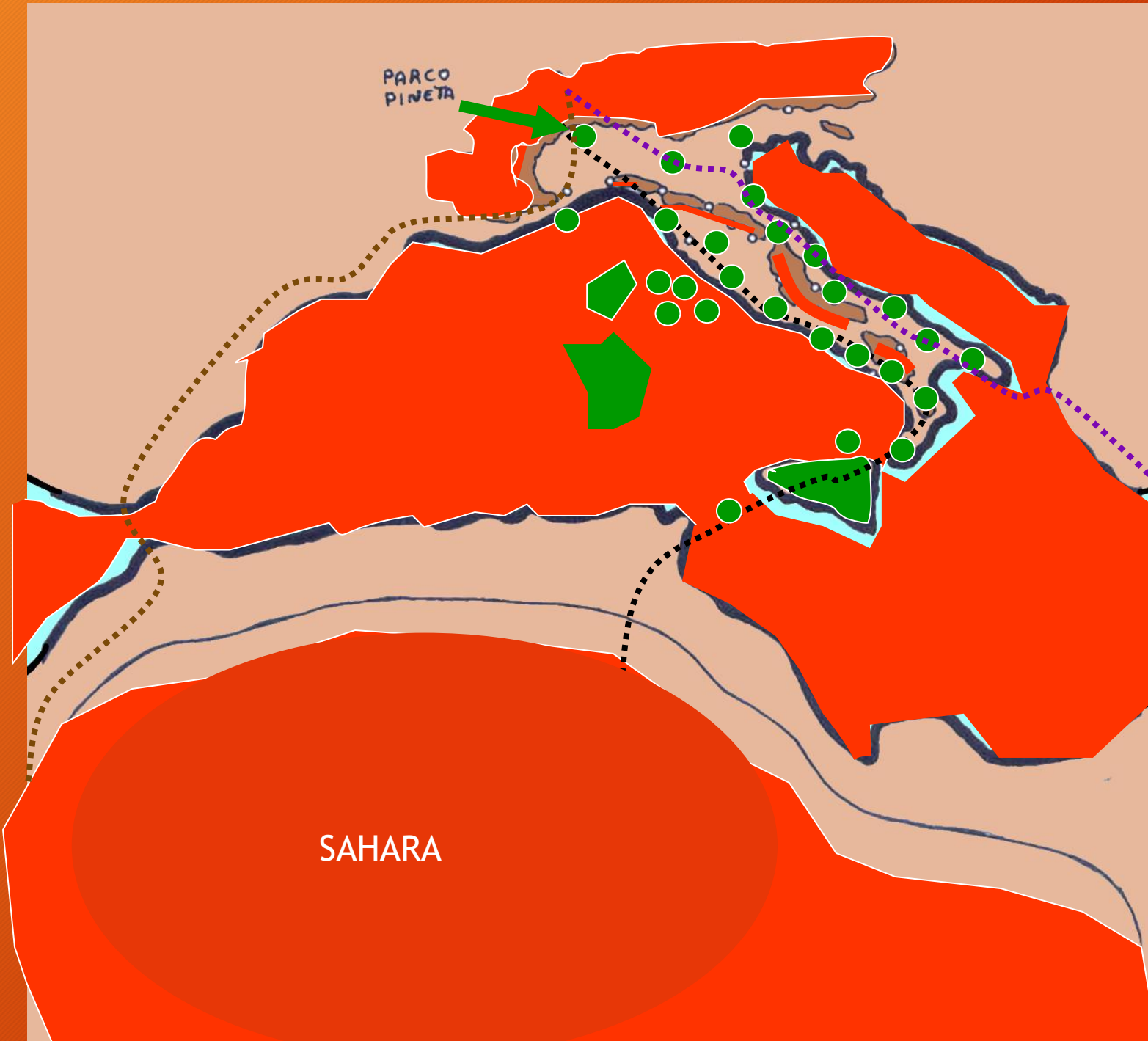







PARCO  
PINETA

SAHARA



Arriva l'autunno





**Parco Pineta**  
Il cuore verde della Lombardia



**UNA VITA DA**

**UNA VITA DA**

**RONDINE**



FOTOGRAFIE: PAOLA CASALE,  
DISEGNI E TESTI: PAOLA CASALE

**FINE 2° PARTE**