



PIANTE



ESPLORA

Parco Pineta
di Appiano Gentile e di Tradate



ERBE

NEL GIARDINO DELLA SCUOLA





ESPLORIAMO IL GIARDINO





ESPLORIAMO IL GIARDINO




I FIORI DEL GIARDINO DELLA SCUOLA DI

LA FORMA DEL FIORE:



DISEGNA O INCOLLA IL FIORE




LA FORMA DELLA FOGLIA:



DISEGNA O INCOLLA LA FOGLIA



BORDO:




VENATURE:




LA FORMA DEL FIORE:



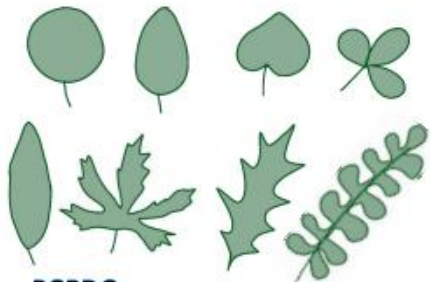
DISEGNA O INCOLLA IL FIORE




LA FORMA DELLA FOGLIA:



DISEGNA O INCOLLA LA FOGLIA








BORDO:



VENATURE:



SCHEMA BOTANICA





SCHEDA BOTANICA




1 FIORI DEL GIARDINO DELLA SCUOLA DI

LA FORMA DEL FIORE:



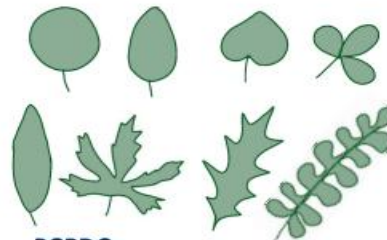
DISEGNA O INCOLLA IL FIORE




LA FORMA DELLA FOGLIA:



DISEGNA O INCOLLA LA FOGLIA



BORDO:



VENATURE:






OSSERVARE I FIORI



I FIORI DEL GIARDINO DELLA SCUOLA DI



LA FORMA DEL FIORE:



DISEGNA O INCOLLA IL FIORE






OSSERVARE I FIORI



I FIORI DEL GIARDINO DELLA SCUOLA DI



LA FORMA DEL FIORE:



DISEGNA O INCOLLA IL FIORE






OSSERVARE I FIORI



I FIORI DEL GIARDINO DELLA SCUOLA DI



LA FORMA DEL FIORE:



DISEGNA O INCOLLA IL FIORE






OSSERVARE I FIORI



I FIORI DEL GIARDINO DELLA SCUOLA DI

LA FORMA DEL FIORE:



DISEGNA O INCOLLA IL FIORE







OSSERVARE LE FOGLIE



LA FORMA DELLA FOGLIA:




BORDO:



DISEGNA O INCOLLA LA FOGLIA

VENATURE:





OSSERVARE LE FOGLIE



LA FORMA DELLA FOGLIA:

BORDO:

DISEGNA O INCOLLA LA FOGLIA

VENATURE:







OSSERVARE LE FOGLIE




LA FORMA DELLA FOGLIA:



DISEGNA O INCOLLA LA FOGLIA



BORDO:



VENATURE:





OSSERVARE LE FOGLIE




LA FORMA DELLA FOGLIA:



DISEGNA O INCOLLA LA FOGLIA



BORDO:



VENATURE:





OSSERVARE LE FOGLIE




LA FORMA DELLA FOGLIA:



DISEGNA O INCOLLA LA FOGLIA



BORDO:



VENATURE:






OSSERVARE LE FOGLIE



LA FORMA DELLA FOGLIA:



BORDO:



DISEGNA O INCOLLA LA FOGLIA

VENATURE:





OSSERVARE IL FUSTO



LA DISPOSIZIONE DELLE FOGLIE





OSSERVARE IL FUSTO



PELOSA O NON PELOSA



Se sì: tanto poco



Se sì: tanto poco





OSSERVARE LE FOGLIE



PELOSA O NON PELOSA



Se sì: tanto poco



Se sì: tanto poco





OSSERVARE FUSTO E FOGLIE: LE SPINE



SPINOSA O NON SPINOSA





OSSERVARE LA PIANTA



ALTEZZA



QUESTA SCHEDA E' DI



OSSERVARE LA PIANTA



LE RUBIACEE: caglio tirolese

Fino a 150 cm



**Fusto glabro,
“8 foglie”**



a sezione quadrata




fiori bianchi

LE RUBIACEE: i cagli



Lady's bedstraw

Il caglio zolfino veniva usato per riempire i materassi perché pare allontani le pulci



Formaggi

LE CARIOFILLACEE: strigoli o sciopit

Fino a 70 cm



**Foglie verde cenere e
carnose, opposte; fusto
glabro**

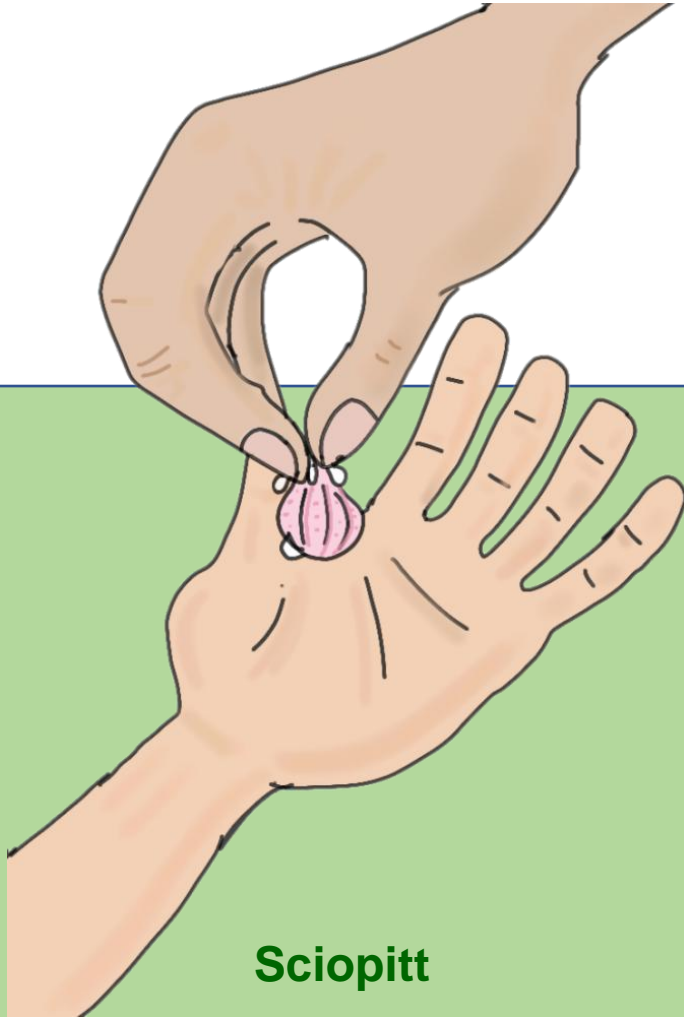


**Fiori a 5 petali bilobati
con calice a palloncino**




**Ambiente: prato, aiuole,
margini di campi**

LE CARIOFILLACEE: Sciopitt



Sciopitt



**Risotti e frittate e
ripieni**

LE CARIOFILLACEE: centocchio e peverina

Fino a 40 cm

Foglie opposte e fiori bianchi piccoli con 5 petali bilobati



Centocchio



Peverina

LE BRASSICACEE: borsa del pastore

Fino a 50 cm




Rosetta basale



Fiori piccoli bianchi con 4 petali
Siliquette

LE BRASSICACEE: borsa del pastore



Ferma il sanguinamento dal
naso



LE LAMIACEE: Falsa ortica rossa

Fino a 20 cm



**Foglie a cuore
fusto quadrangolare**



**Fiori rosa-violetti,
Foglie apicali violacee**

LE LAMIACEE: Iva e brunella

Fino a 20 cm



In aprile: iva



In giugno: brunella

LE PLANTAGINACEE : piantaggine lanciουola e maggiore

Fino a 40 cm



Piantaggine lanciουola

Venature parallele


fiori in spighe



Piantaggine maggiore

LE PLANTAGINACEE : piantaggine lanciuiola e maggiore

Strofinata sulla pelle lenisce l'irritazione delle punture d'insetto



commestibile



cicatrizzante

LE PLANTAGINACEE : le veroniche

Occhi della Madonna

Fino a 20 cm



Veronica = donna che ha aiutato Gesù



A foglie di edera



Veronica comune

LE ASTERACEE A FIORE GIALLO: Piattello e tarassaco

Fino a 40 cm




Tarassaco



Piattello

Fino a 50 cm



LE ASTERACEE A FIORE GIALLO: Piattello e tarassaco



Caffè di cicoria con le radici



commestibile

LE ASTERACEE CON FIORI BIANCHI E GIALLI: pratolina

Fino a 15 cm



**Fiori simili a piccole
margherite**



LE FABACEE o LEGUMINOSE: trifoglio bianco e trifoglio rosso



Fino a 30 cm



Foglie con 3 foglioline ovali con V bianca

Fiori a palla



PIANTE



ESPLORA

Parco Pineta
di Appiano Gentile e di Tradate



ERBE

NEL GIARDINO DELLA SCUOLA

Foto: P. Casale e A. Mologni

Disegni : P. Casale

Scheda didattica: www.life4pollinators.eu

