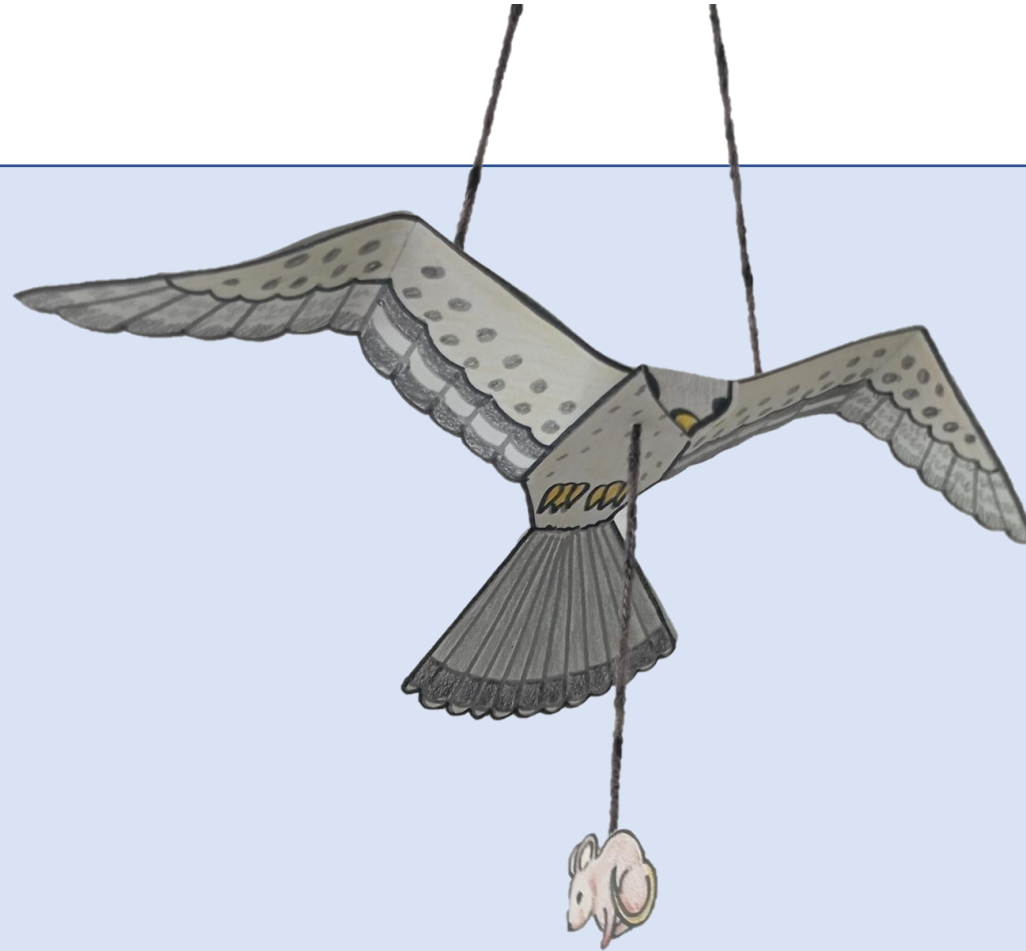

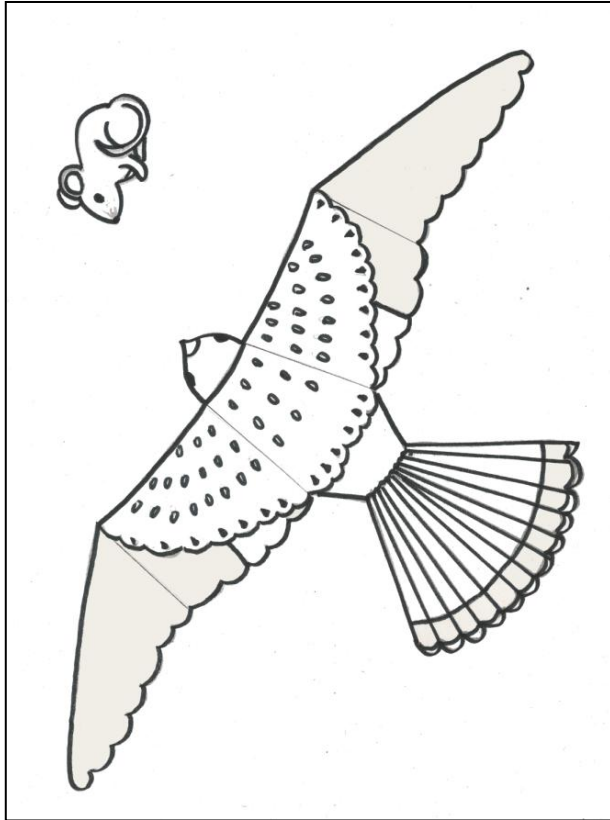


II GHEPPIO IN CACCCIA

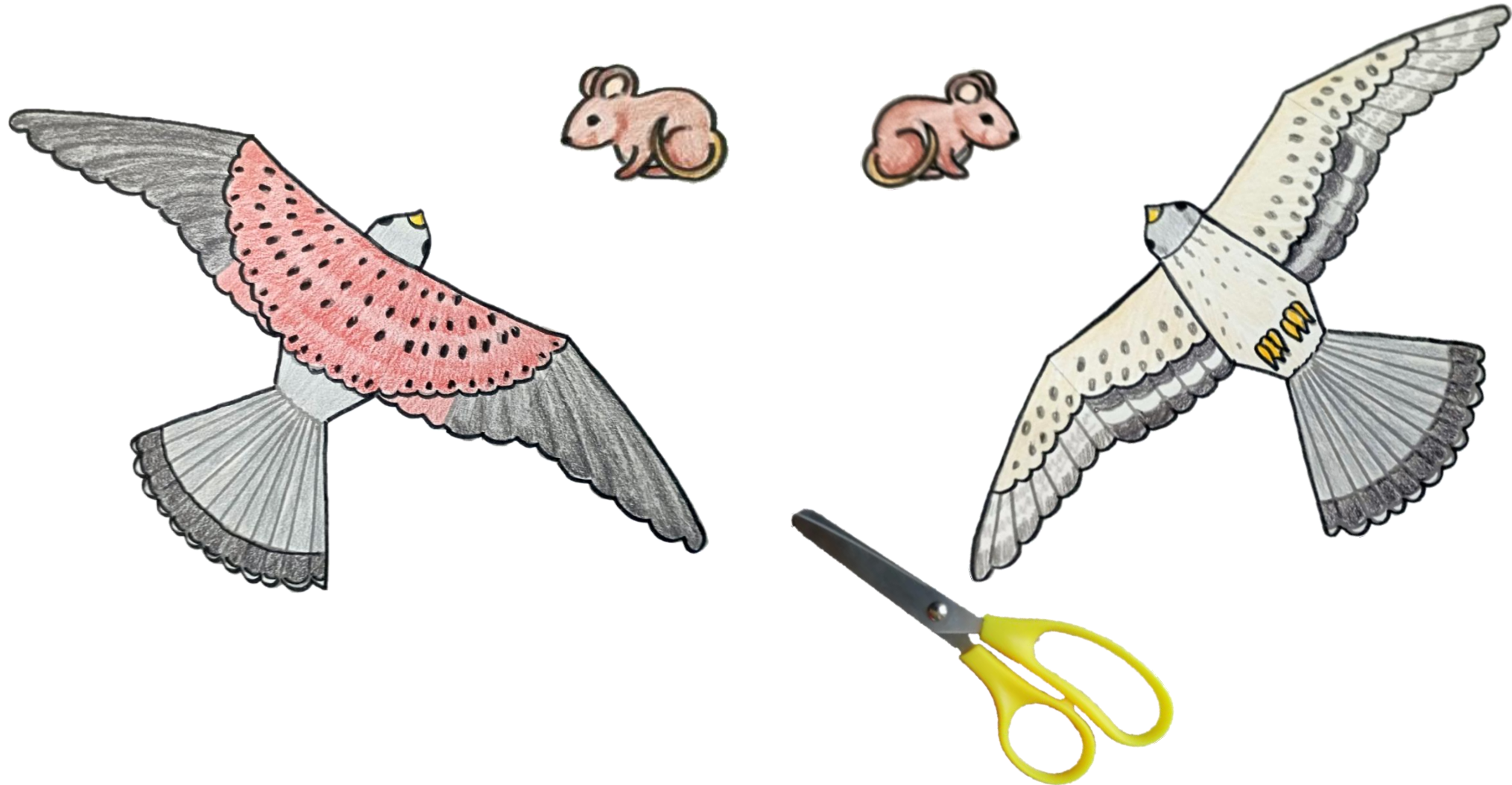


OCCORRENTE



IL GHEPPIO IN CACCIA

COLORARE E TAGLIARE



IL GHEPPIO IN CACCIA

MONTAGGIO



Taglia 15 cm di filo. Se Riesci, con l'aiuto di un ago, fallo passare attraverso la parte inferiore del gheppio, un po' dietro la testa. Fissalo con un pezzo di nastro adesivo. Altrimenti fissa il filo alla pancia del gheppio

Attacca con il nastro adesivo l'altra estremità del filo all'interno del topolino.



IL GHEPPIO IN CACCIA

MONTAGGIO

Incolla insieme le due parti del topolino, avendo cura che il filo resti in mezzo



IL GHEPPIO IN CACCIA

MONTAGGIO

Incolla insieme le due parti del gheppio



IL GHEPPIO IN CACCIA

MONTAGGIO




Taglia un altro pezzo di filo lungo circa 40 cm e fissane le due estremità, ciascuna ad un'ala del gheppio, più o meno nel punto indicato in foto.

FATTO!



Il tuo gheppio è pronto da appendere!




IL GHEPPIO IN CACCIA

II GHEPPIO IN CACCCIA



FINE



LA LUNA DEI PIPISTRELLI

FINE

